

**Nuestro PROPÓSITO:**  
*Innovamos para tu salud y bienestar, cuidamos inspirando tu confianza*

### TRABAJOS DE FIN DE GRADO DE ENFERMERÍA

El pasado 27 de mayo tuvo lugar en el hospital la **defensa de los Trabajos de Fin de Grado (TFG) de los alumnos de Enfermería**, que ha puesto fin a meses de esfuerzo, investigación y aprendizaje.

Durante este curso académico **se han tutorizado un total de cinco trabajos**, en los que los profesores asociados han acompañado y guiado a los estudiantes durante todo el proceso de elaboración. Los proyectos comenzaron a desarrollarse en el mes de noviembre y han culminado con su exposición y defensa ante el tribunal evaluador. Los alumnos tuvieron 10 minutos para la defensa de su trabajo y otros 10 minutos para preguntas por parte del tribunal.



La realización de los TFG supone una **oportunidad para que los alumnos profundicen en temas relacionados con la práctica enfermera**, desarrollando competencias de investigación, análisis crítico y comunicación científica fundamentales para su futuro profesional.

### PRESTIGIO E IMAGEN

Un grupo de enfermeras del **área de quirófano** del hospital (**Patricia Sanz Cruz, María Braojos Payo, Eva Caballero Extremera, Maite García Díez, Silvia García Ramírez y M<sup>a</sup> Dolores Vázquez Ruíz**) junto con la especialista en Cirugía **Eneida Bra Insa**, han participado en el **Congreso de la Sociedad Española de Enfermería en Cirugía** celebrado en Granada del 27 al 29 de mayo bajo el lema: "Granada: el arte de sanar, la esencia de cuidar". Presentaron el trabajo: **"Características del paciente quirúrgico en la hospitalización a domicilio"**.



Este estudio ha permitido conocer y describir las características de este tipo de pacientes desde la implantación en nuestro hospital del Programa de HAD en el 2021 hasta el 2025 y, ha puesto de manifiesto como la HAD se consolida como una alternativa segura y eficiente a la hospitalización convencional con una baja tasa de complicaciones, ausencia de reingresos y un escaso número de consultas a urgencias.

### PRESTIGIO E IMAGEN

Una representación del servicio de **Cirugía General** ha participado en el **XXIX Congreso Nacional de la Asociación Española de Coloproctología (AECOP)**, celebrado en Toledo los días 13 al 15 de mayo.

Presentaron el póster "**Llama al cirujano pediátrico: enfermedades neuronales del plexo mioentérico**", elaborado por **Elena Sagarra Cebolla, Mariela Lizet Flórez Gamarra, Eneida Bra Insa, Eduardo de San Pío Carvajal, José Manuel Muros Bayo, Julia Revuelta Ramírez, Alicia Ferrer Martínez, Miguel Benito Josa Martínez, Xabier Remírez Arriaga y Raquel Ríos Blanco**. También presentaron las siguientes comunicaciones:

- "**Grapadora manual frente a grapadora motorizada en la hemicolectomía derecha ¿es una mejora?**", elaborado por José Manuel Muros Bayo, Eduardo de San Pío Carvajal, Raquel Ríos Blanco, Elena Sagarra Cebolla, Mariela Flórez Gamarra y María Rodríguez Navas Moñino.
- "**Primeros resultados tras la creación de una unidad de suelo pélvico en un Hospital de Nivel I**", elaborado por Mariela Lizet Flórez Gamarra, Elena Sagarra Cebolla, José Manuel Muros Bayo, Eduardo De San Pío Carvajal, Julia Revuelta Ramírez, Xabier Remírez y Raquel Ríos Blanco.
- "**Isquemia mucosa del canal anal, una entidad infrecuente**", elaborado por Elena Sagarra Cebolla, María Mateos González, Xabier Remírez Arriaga, José Manuel Muros Bayo, Mariela Lizet Flórez Gamarra, Eduardo de San Pío Carvajal, Eneida Bra Insa, Mónica García Aparicio, Alicia Ferrer Martínez y Raquel Ríos Blanco.

La **Dra. Alba Luque Gómez**, residente de tercer año (MIR 3) del Servicio de **Oftalmología**, ha participado en la II Edición del **Concurso de Casos Clínicos del Young Retina Group Centro**, dirigido a hospitales de la Comunidad de Madrid y Castilla la Mancha y celebrado el pasado 1 de junio en Madrid.



La Dra. Luque presentó el caso clínico titulado "**DMAE neovascular bilateral con grandes desprendimientos del epitelio pigmentario. Respuesta anatómica precoz a faricimab**", cuya exposición destacó por su calidad científica y relevancia clínica.



### PRODUCCIÓN CIENTÍFICA

**Daniel Martín**, del Servicio de **Digestivo**, ha participado en el artículo denominado **“Real-World Effectiveness and Safety of Upadacitinib in Crohn's Disease: Insights From the Eneida Registry”**, publicado en **United European Gastroenterology Journal**.

El estudio observacional multicéntrico, incluye pacientes con enfermedad de Crohn que recibieron Upadacitinib (UPA), utilizando datos de un registro nacional, con el objetivo de evaluar la efectividad en el mundo real, la seguridad y la persistencia de dicho tratamiento.

En esta gran cohorte del mundo real, UPA demostró una eficacia clínica y bioquímica sostenida, una respuesta endoscópica significativa y un perfil de seguridad consistente con los datos de los ensayos clínicos. La respuesta temprana surgió como un predictor clave de los resultados a largo plazo, apoyando la utilidad clínica de UPA.

Profesionales del **Servicio de Obstetricia y Ginecología** del Hospital han publicado dos artículos que reportan el informe de sendos casos:

**Flavia Maria Mayor Dell'Innocenti; Maria Rodriguez-Navas Moñino y Maria Guzmán Muñoz** han publicado el informe de un caso denominado **“Breast cancer metastasis to the lacrimal gland”**, publicado en la **Revista de Senología y Patología Mamaria**.

Este artículo presenta el caso de una mujer de 60 años con una masa orbital rápidamente progresiva. Los estudios de imagen y la evaluación histopatológica fueron consistentes con el carcinoma lobular invasivo metastásico de la mama. Este caso destaca la importancia de considerar la enfermedad metastásica en el diagnóstico diferencial de los tumores orbitales.

El segundo de los artículos publicados es el informe de un caso denominado **“Urinary retention during pregnancy: diagnosis and management of uterine incarceration”**, publicado en la **Revista Clínica e Investigación en Ginecología y Obstetricia**.

El artículo reporta el caso de una mujer de 38 años, gravida 2, que acude al servicio de urgencias en la semana de gestación de 15 + 2 semanas y que la ecografía transvaginal y abdominal confirmó el encarcelamiento uterino. Este caso destaca que la retención urinaria aguda en el segundo trimestre debe considerarse como una señal de advertencia del encarcelamiento uterino. La correlación clínico-ultrasonográfica temprana y el manejo conservador oportuno pueden prevenir complicaciones y apoyar un resultado obstétrico favorable.

### FORMACIÓN EN PROTECCIÓN DE DATOS

El próximo **martes, 9 de junio, a las 13:00 h.** se celebrará en el Salón de Actos una **sesión formativa sobre protección de datos y seguridad de la información** impartida por personal de la Oficina de Seguridad de Sistemas de Información (OSI).

El objetivo de esta formación es concienciar a los profesionales de la necesidad de cumplir con las exigencias legales de protección de datos y seguridad de la información, y dar a conocer la actividad que en este sentido desarrolla la Oficina de Seguridad, OSI.

La sesión tendrá una duración de una hora y media.

### FORMACIÓN ONLINE

Informamos de las próximas convocatorias para la **formación online** respecto a la **Base de Datos WoS of Science (WOS)**, como apoyo a la actividad científica e investigadora de los profesionales en <https://www.recursocientificos.fecyt.es/servicios/formacion/online>

#### **Martes, 16 de junio de 14:00-15:00h.**

Sesión C2 - **Analizar las publicaciones de una institución con Web of Science - Nivel avanzado**

- Cómo se definieron las afiliaciones y los departamentos
- Consideraciones sobre las fechas de publicación, los tipos de documentos y las versiones de acceso abierto
- Recursos para exportar, analizar y recopilar información estratégica

#### **Miércoles, 17 de junio de 14:00-15:00h.**

Sesión C3 - **Identificar áreas de excelencia con Essential Science Indicators - Nivel avanzado**

- Presentación de Essential Science Indicators
- Identificar los centros y/o áreas con mayor impacto académico
- Descubrir temas emergentes con Research Fronts

#### **Jueves, 18 de junio de 14:00-15:00h.**

Sesión especial - **Dónde publicar (y acertar): claves para elegir revista - Nivel avanzado**

Presentada por Almudena Mangas Vega (Servicios de Apoyo a la Investigación, Universidad de Salamanca)

- Definir criterios y diseñar una estrategia de publicación que maximice la visibilidad y la adecuación al público objetivo
- Utilizar de forma crítica indicadores, rankings y herramientas de análisis para comparar revistas y tomar decisiones informadas.
- Integrar en la elección de la revista las principales exigencias y principios del sistema de investigación actual

### SERVICIO DE ATENCIÓN RELIGIOSA CATÓLICA

El **Servicio de Atención Religiosa Católica (SARC)** del Hospital Universitario Infanta Cristina de Parla ha acogido una **reunión de la Pastoral de la Salud**, presidida por D. Francisco Arias, Responsable Diocesano de la Pastoral de la Salud, y los capellanes del centro, D. Luis Ángel Albares y D. Antonio José González.

El encuentro ha servido para realizar un **diagnóstico** de la **situación actual** y **trazar las líneas maestras del acompañamiento espiritual** en el hospital, contando además con la participación de todo su equipo de voluntarios y la visita fraternal de D. Jesús Aparicio.

El equipo de la **Pastoral de la Salud** ha querido dejar constancia de la **excelente relación con el hospital**, agradeciendo de manera explícita la extraordinaria **disposición, apertura y facilidades** otorgadas por la Gerencia y el Equipo Directivo del hospital. Esta fructífera colaboración institucional permite que tanto los **capellanes** como los **voluntarios** dispongan de **plena libertad de acceso a las habitaciones y plantas** para desarrollar su labor de acompañamiento desde lo espiritual y religioso.

En el apartado técnico, el Responsable Diocesano recordó los **principios esenciales** que rigen la actividad del **voluntariado dentro del hospital**, cuya **prioridad absoluta** radica en **acompañar a aquellos enfermos que se encuentran solos**. Bajo la máxima de **cuidar al enfermo sin molestarle**, se recordó que los agentes de pastoral no realizan intervenciones físicas ni sustituyen las labores de asistencia médica y de movilidad, las cuales corresponden exclusivamente al personal profesional cualificado del centro.

Para optimizar la asistencia, los participantes acordaron potenciar una comunicación constante y bidireccional sobre el estado y evolución de los pacientes ingresados. Asimismo, se confirmó que los encuentros de formación mensual para los voluntarios se seguirán llevando a cabo los primeros lunes de cada mes en la parroquia de la Paz, a cargo del Padre Jesús Aparicio.

Por último, se reafirmó la **celebración regular de la Sagrada Eucaristía** en la capilla del hospital todos los **miércoles y viernes a las 07:45 horas de la mañana**, un servicio abierto a toda la comunidad hospitalaria que lo desee.



### NECESIDADES DE SANGRE




El Centro de Transfusión nos recuerda el estado actual de las **reservas de sangre y las necesidades concretas** de los diferentes grupos sanguíneos para los próximos días.

- **Verde:** estado óptimo, no se necesitan donaciones extra, solo las habituales de cada día
- **Amarillo:** Se necesitan donaciones extra en dos o tres días
- **Rojo:** Se necesitan donaciones extra urgentemente



MADRID DONA SANGRE  
**Niveles de Reserva**



-  **Dona Urgente**
-  **Dona en 2 o 3 días**
-  **Dona con regularidad**

### Horario de donación:

**Lunes, miércoles y viernes 9:00 a 14:00 h. | martes 14:00 a 20:00 h. | jueves 9:00 a 21:00 h.**

### ESCUELA MADRILEÑA DE SALUD

#### AULA VIRTUAL

#### Fisioterapia en la Unidad de Cuidados Intensivos: Clave para el paciente crítico

El cuidado del paciente crítico ha avanzado en los últimos años, gracias en gran medida a los avances tecnológicos, generando una mayor supervivencia. En el curso de su estancia en la UCI, el paciente puede desarrollar una debilidad muscular generalizada que, a largo plazo, puede suponer una reducción de su capacidad funcional y de calidad de vida.



Los protocolos de movilización precoz, iniciados cuando el paciente se encuentra clínicamente estable, han demostrado mejorar los resultados clínicos en cuanto a capacidad funcional y psicológica, además de mantener la funcionalidad y mejorar la calidad de vida.

En esta aula virtual de la Escuela de Salud de la Comunidad de Madrid se explica cómo ayudar a los pacientes tras su paso por la UCI.

# Ahorra agua



# cada gota cuenta

